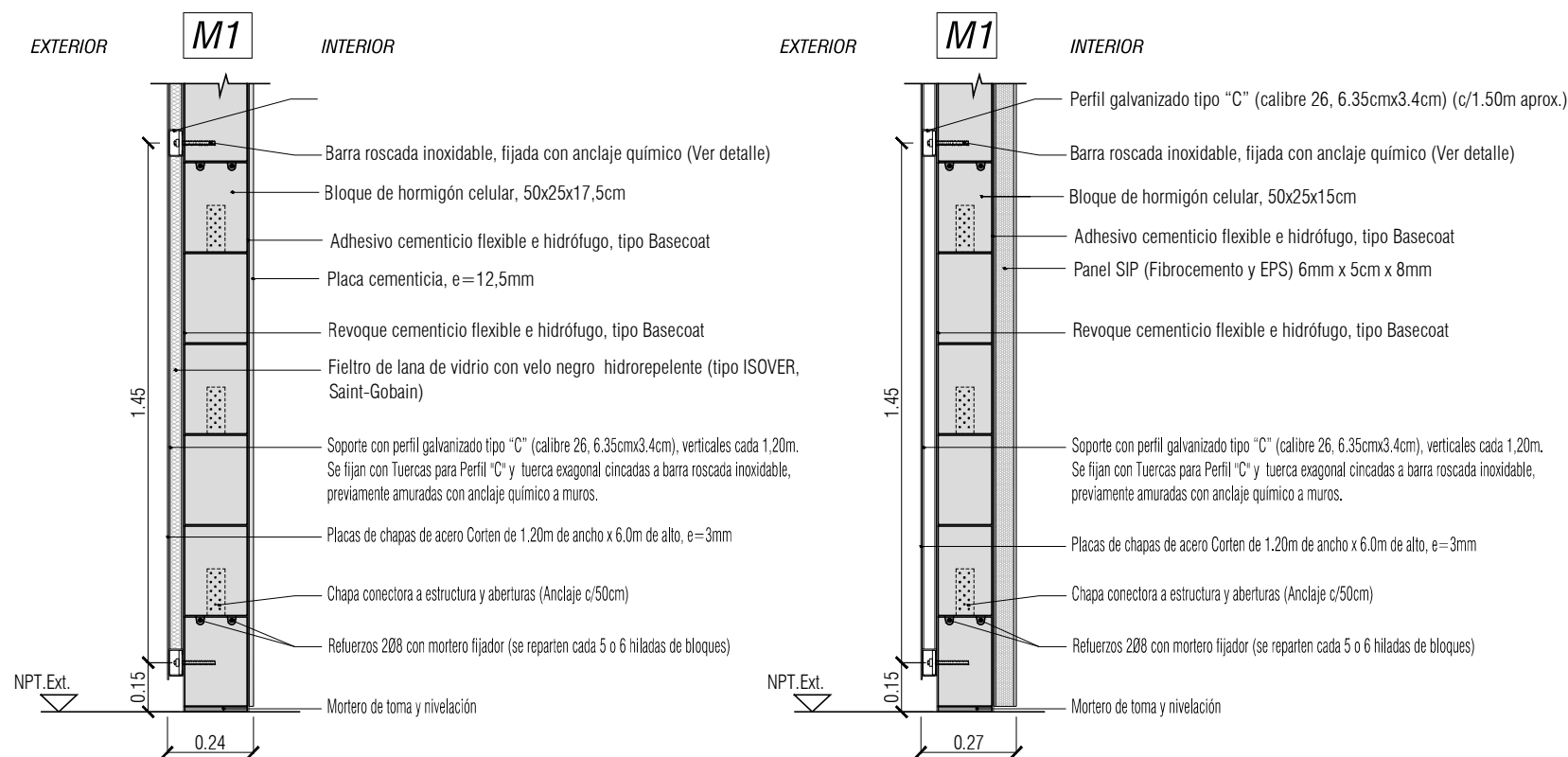


OPCIONES de MURO M1 - Revestimiento CORTEN

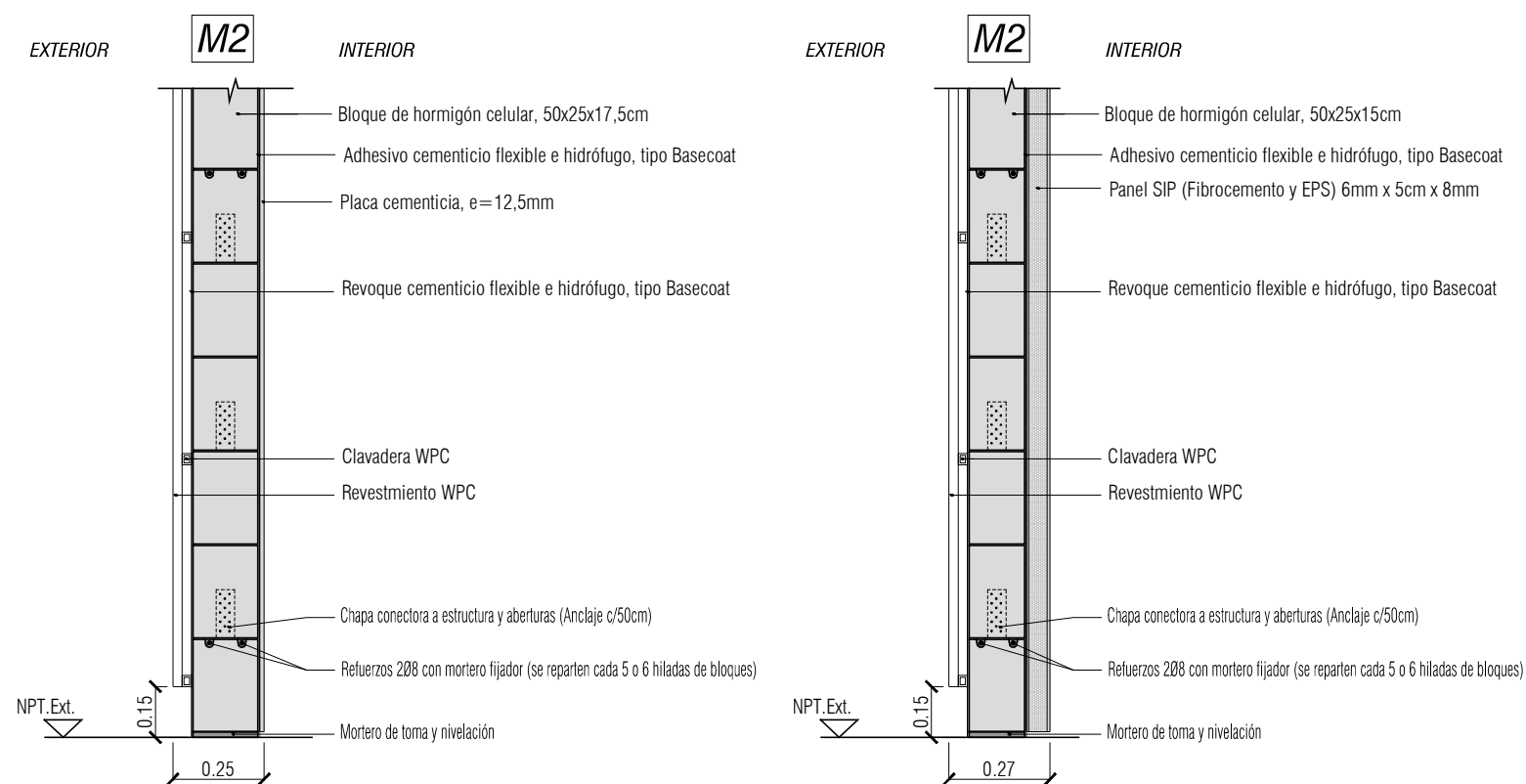
Escala 1/20



NOTA: Este detalle solo solo hace referencia al muro, falta terminación de contrapiso interior y zócalo

OPCIONES de MURO M2 - Revestimiento WPC

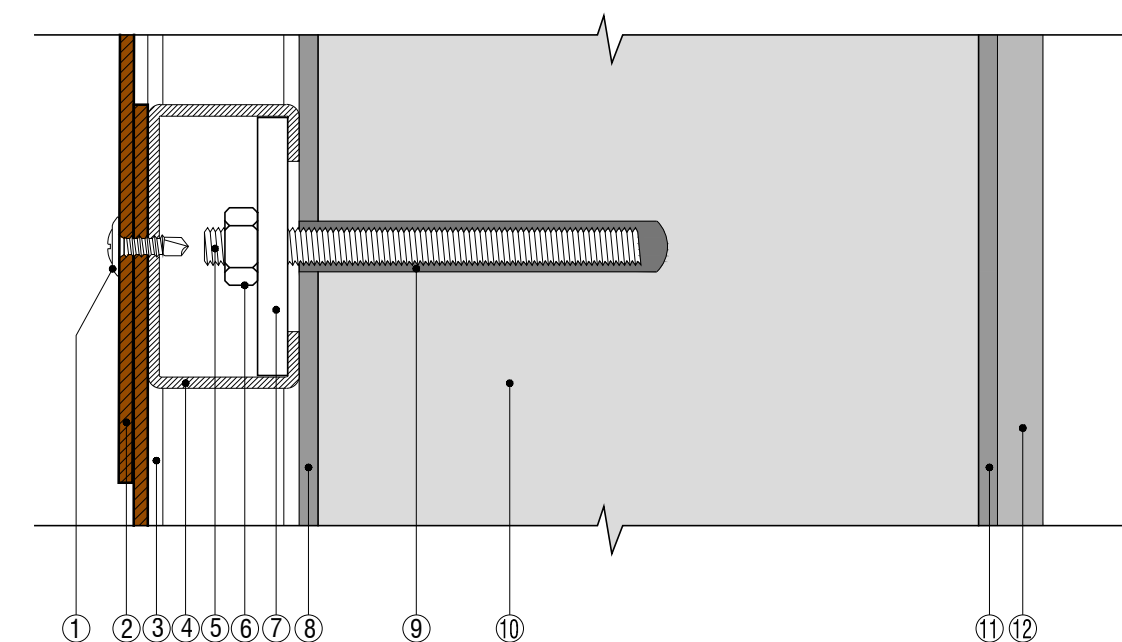
Escala 1/20



NOTA: Este detalle solo solo hace referencia al muro, falta terminación de contrapiso interior y zócalo

DETALLE de FIJACIÓN de REVESTIMIENTO CORTEN

Escala 1/2



- | | |
|---|--|
| 1 - Tornillo T1, autoperforante punta flecha, color negro | 7 - Tuerca guía, para perfil galvanizado tipo "C" |
| 2 - Chapa acero CORTEN (e=3mm), solape sellado con Sika 221 | 8 - Revoque cementicio flexible e hidrófugo, tipo Basecoat |
| 3 - Perfil galvanizado tipo "C" (calibre 26, 6.35cmx3.4cm, vertical c/1.20m) | 9 - Anclaje químico |
| 4 - Perfil galvanizado tipo "C" (calibre 26, 6.35cmx3.4cm, horizontal c/1.50m aprox.) | 10 - Bloque de hormigón celular, opción 50x25x17.5cm |
| 5 - Barra roscaada inoxidable Ø10mm (L=12cm) | 11 - Adhesivo cementicio flexible e hidrófugo, tipo Basecoat |
| 6 - Tuerca exagonal Ø10mm | 12 - Opción, placa cementicia, e=12.5mm |

